

Systemeinstellungen 'Sound'

Dieses Buch behandelt die Konfiguration der Soundeinstellungen für Jabra-Headsets, speziell über den Jabra Link 380 Dongle.

- [Kontrolle Audio-Systemeinstellungen \(Jabra Headset\)](#)

Kontrolle Audio-Systemeinstellungen (Jabra Headset)

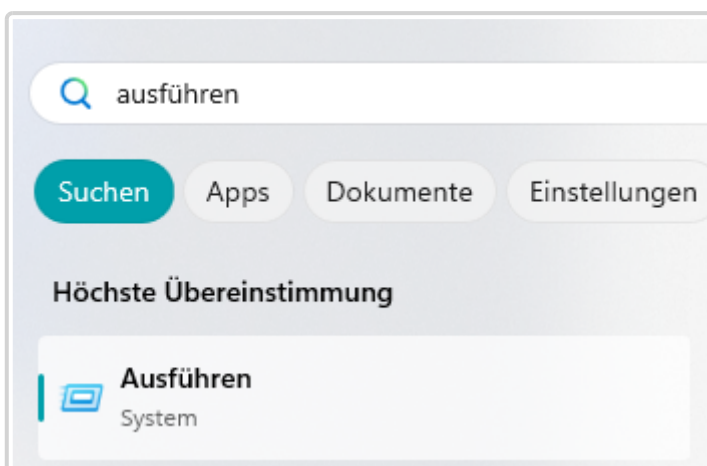
Damit Ihr Jabra-Headset optimal funktioniert, nutzen Sie bitte ausschließlich Verbindung über den mitgelieferten Jabra Link 380 Dongle. Folgen Sie diesen Schritten, um das Headset korrekt einzurichten und mögliche Verbindungsprobleme zu vermeiden.

Schritt 1: Verbindung des Headsets überprüfen

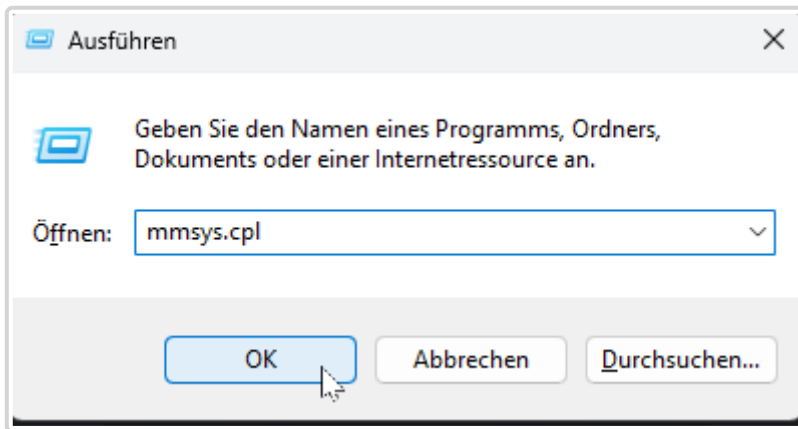
1. **Stellen Sie sicher, dass das Headset nur über den Jabra Link 380 Dongle verbunden ist und nicht direkt über Bluetooth des Computers.**
 - Gehen Sie zu **Systemeinstellungen > Bluetooth** und überprüfen Sie, ob das Headset direkt verbunden ist.
 - Falls ja, wählen Sie das Headset aus und entfernen Sie es über "Gerät entfernen" oder "Löschen".

Schritt 2: Audiowiedergabe-Einstellungen

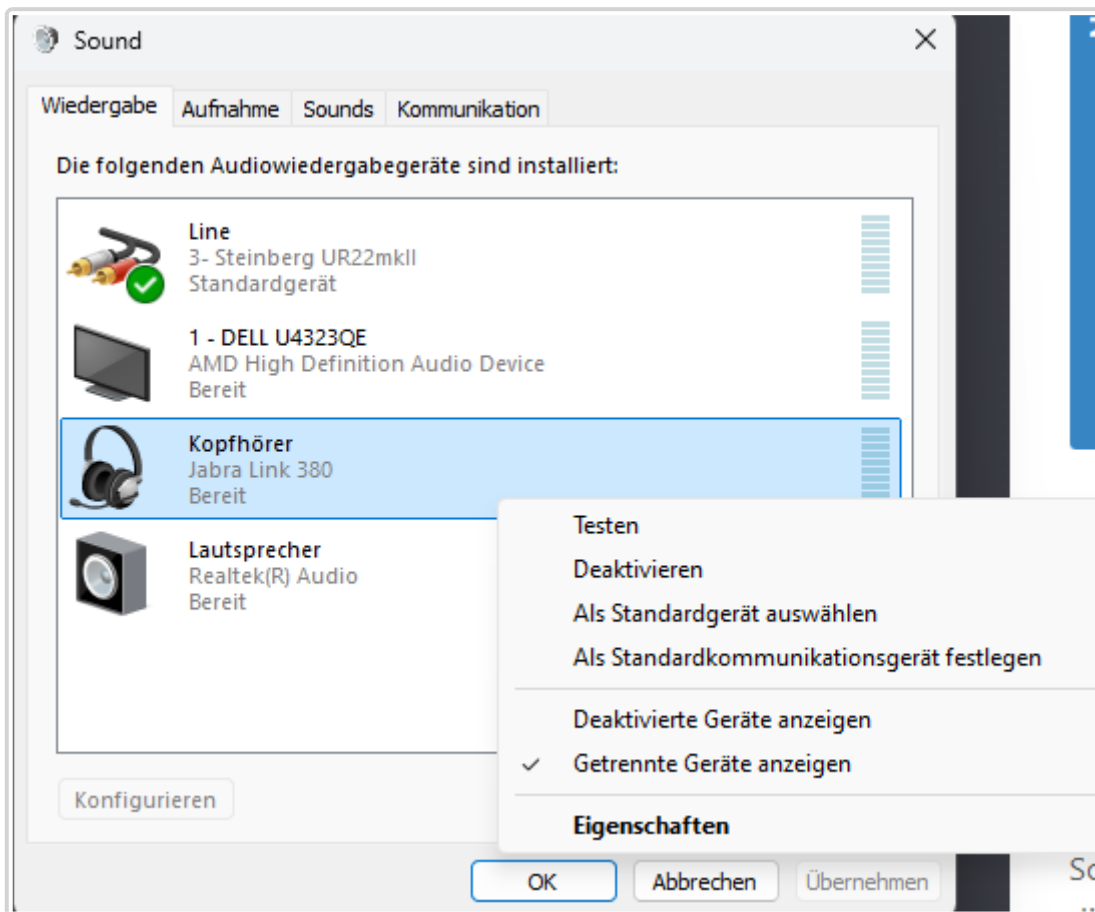
1. **Öffnen Sie das Startmenü** und geben Sie „**Ausführen**“ ein, um das **Ausführen-**Fenster zu öffnen.



2. Geben Sie „**mmsys.cpl**“ ein und klicken Sie auf **OK**, um die **Soundeinstellungen** zu öffnen.

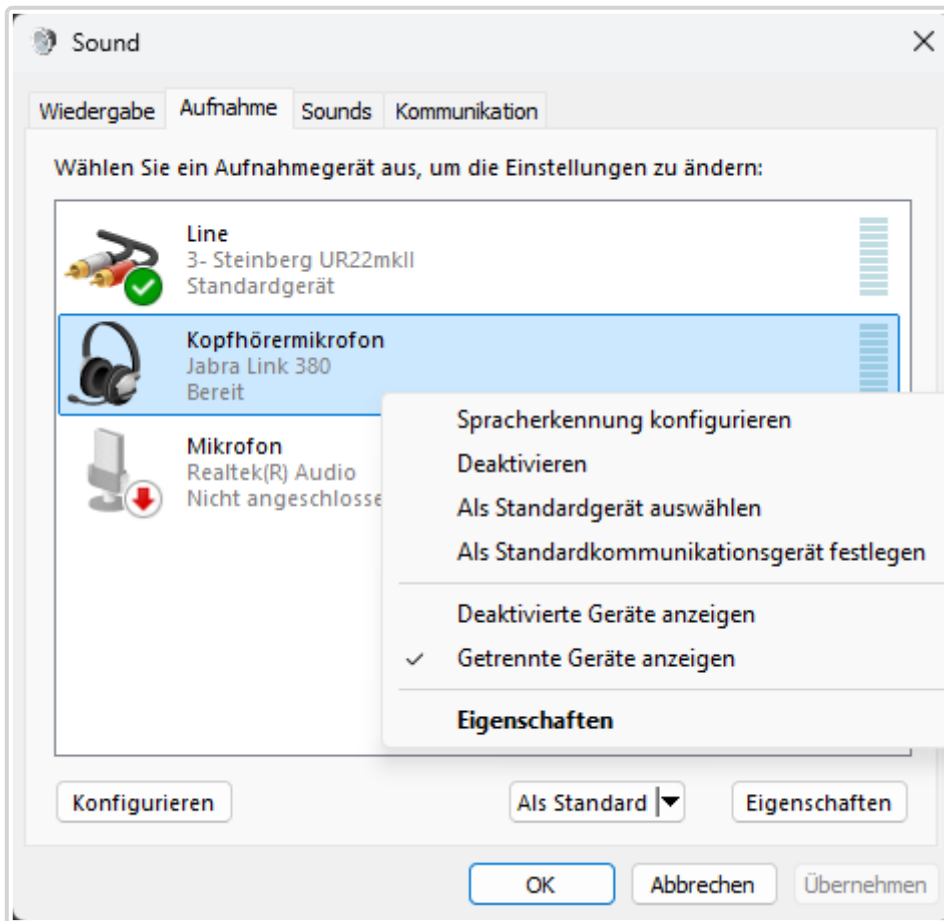


3. Wechseln Sie zum Tab **Wiedergabe**.
4. Suchen Sie in der Liste der Wiedergabegeräte nach Ihrem **Jabra Link 380 (Kopfhörer)**.
5. Klicken Sie mit der rechten Maustaste auf den Eintrag und wählen Sie **Als Standardgerät auswählen** und **Als Standardkommunikationsgerät festlegen**.



Schritt 3: Mikrofoneinstellungen

1. Wechseln Sie im selben Fenster zum Tab **Aufnahme**.
2. Suchen Sie nach **Kopfhörmikrofon (Jabra Link 380)**.
3. Klicken Sie mit der rechten Maustaste auf das Mikrofon und wählen Sie ebenfalls **Als Standardgerät auswählen** und **Als Standardkommunikationsgerät festlegen**.



Zusammenfassung

- **Nutzen Sie Ihr Jabra-Headset ausschließlich über den Jabra Link 380 Dongle.**
- **Löschen Sie ggf. eine direkte Bluetooth-Verbindung** des Headsets in den Bluetooth-Einstellungen des Computers.
- Stellen Sie sicher, dass **Jabra Link 380** als Standard für Wiedergabe und Aufnahme festgelegt ist.

Durch diese Einstellungen wird die Verbindung stabilisiert und die Audioqualität verbessert.